



WILLKOMMEN

KPS

KPS AG
Hauptversammlung 2014

KPS
TRANSFORMATION
ARCHITECTS

TITTEL

Dietmar Müller
München, 28.03.2014

KPS

- 01 Zielsetzungen
- 02 Kennzahlen
- 03 Bilanz / GuV
- 04 Corporate Governance
- 05 Prognose 2013/14

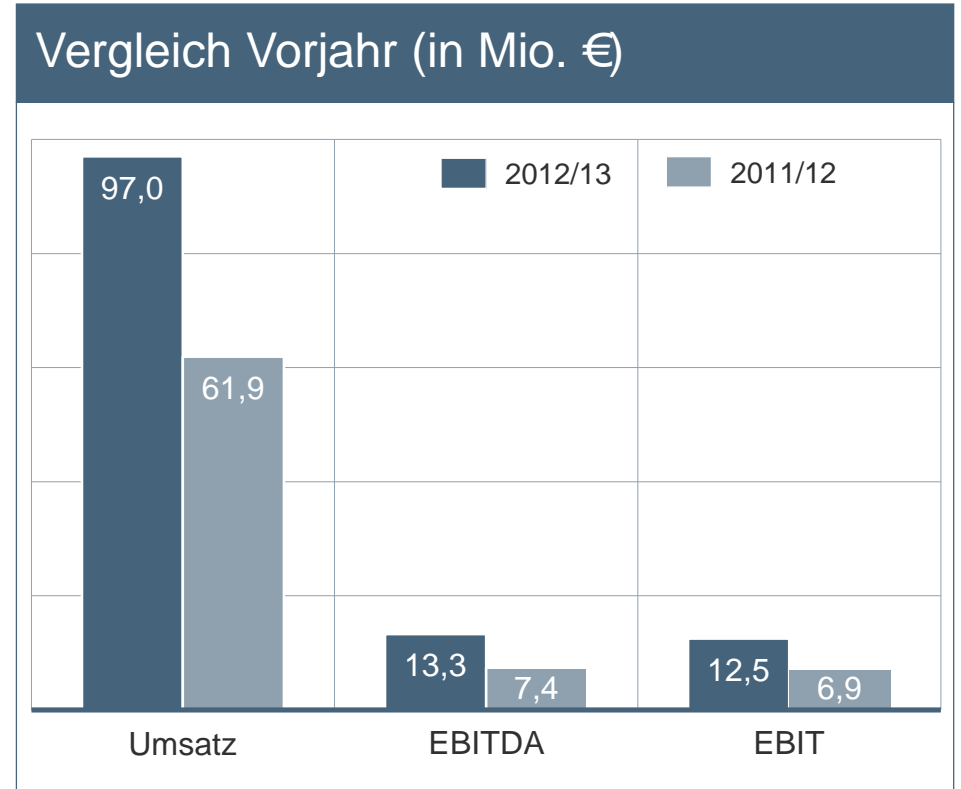
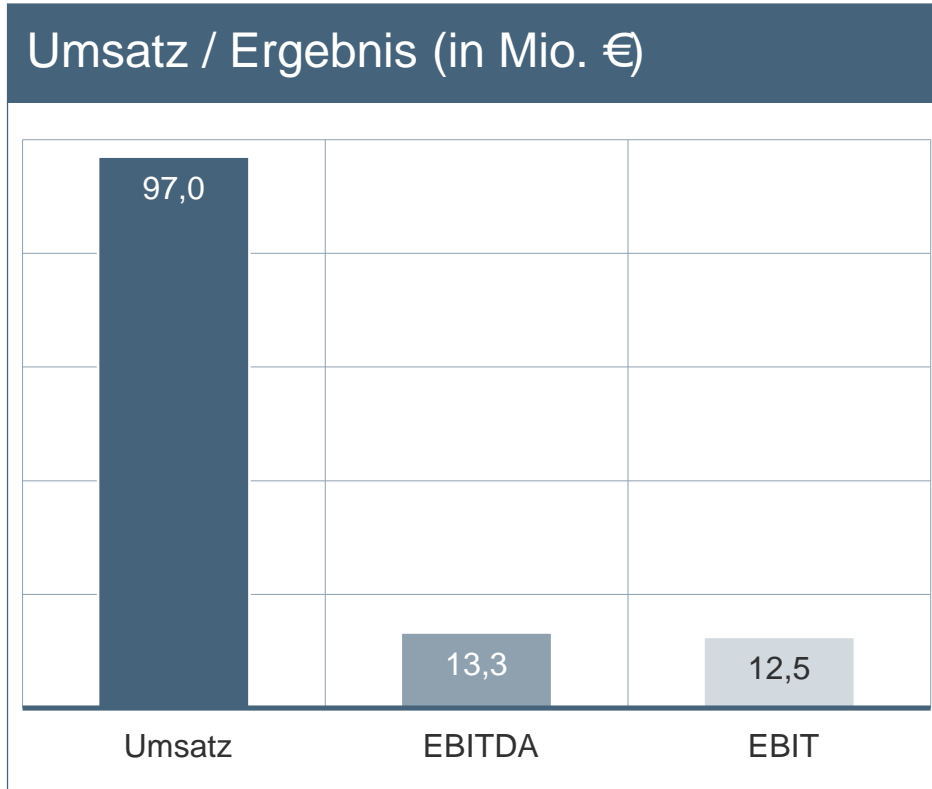
Zielsetzungen für das GJ 2012/13

- ▶ Führende Marktposition für Business Transformation und Prozessoptimierung
- ▶ Etablierung der KPS Rapid Transformation® Methodik in den Fokusbranchen
- ▶ Effizientes Umsatzwachstum (Plan 72 Mio. € / Ist 97 Mio. €)
- ▶ Stabiler Kostenverlauf und hohe Auslastungsquoten
- ▶ Optimierung der Bilanzkennzahlen
- ▶ Positive Entwicklung des Aktienkurses
- ▶ Ausschüttung einer Dividende

Signifikanter Performancegewinn im GJ 2012/13

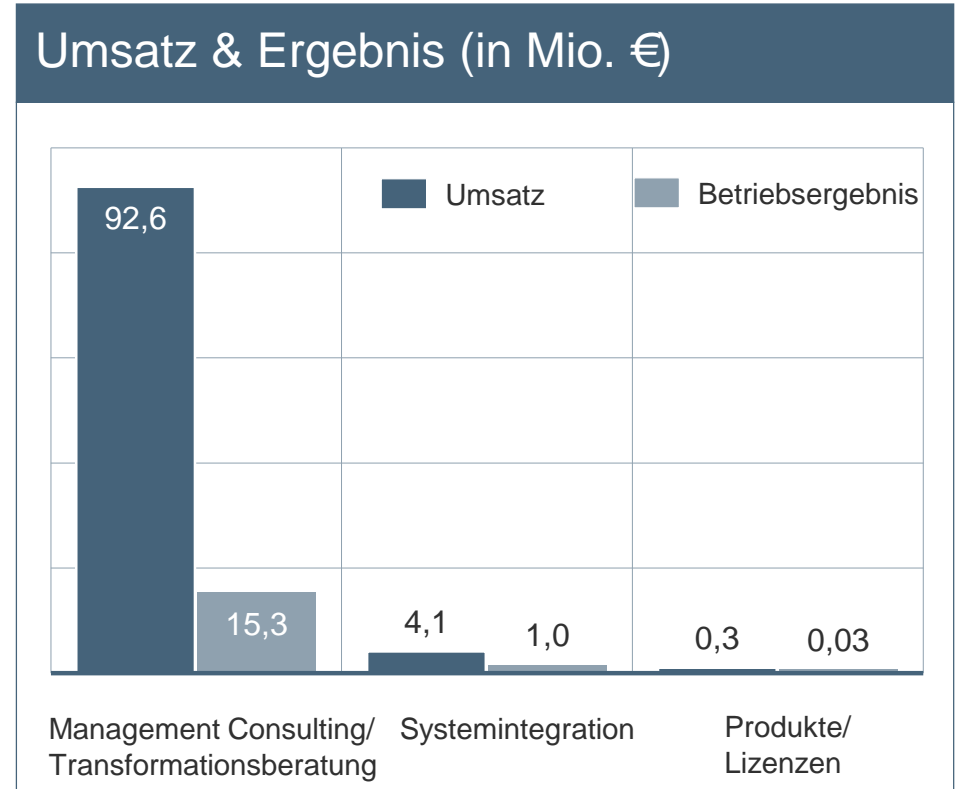
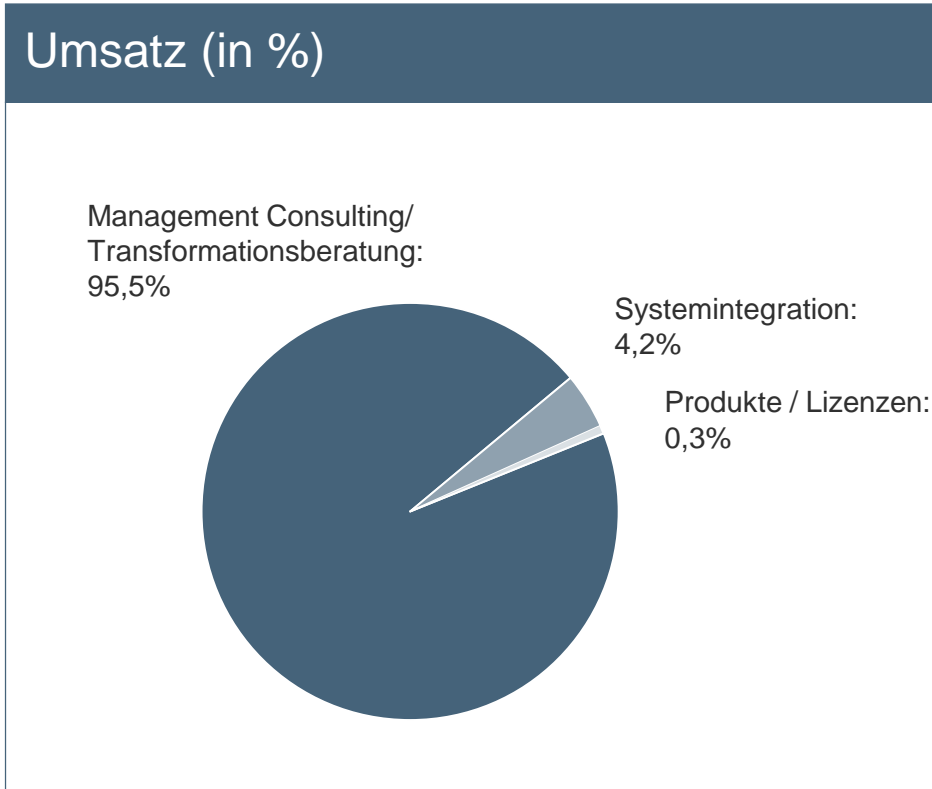


Umsatz / Ergebnis 2012/13



**Umsatz um 50% gesteigert
Ergebnis nahezu verdoppelt**

Umsatz / Ergebnis 2012/13 – nach Berichtssegmenten




Kerngeschäft: Transformationsberatung und Prozessoptimierung

Umsatz / Ergebnis 2012/13 – Wachstumstreiber

Kunden

- Anzahl Kunden: ca. 120
- 15 Kunden mit Umsatz p.a. > 1 Mio. €

Backlog/Pipeline



Exzellente Kundenbasis, hohe Kundenzufriedenheit



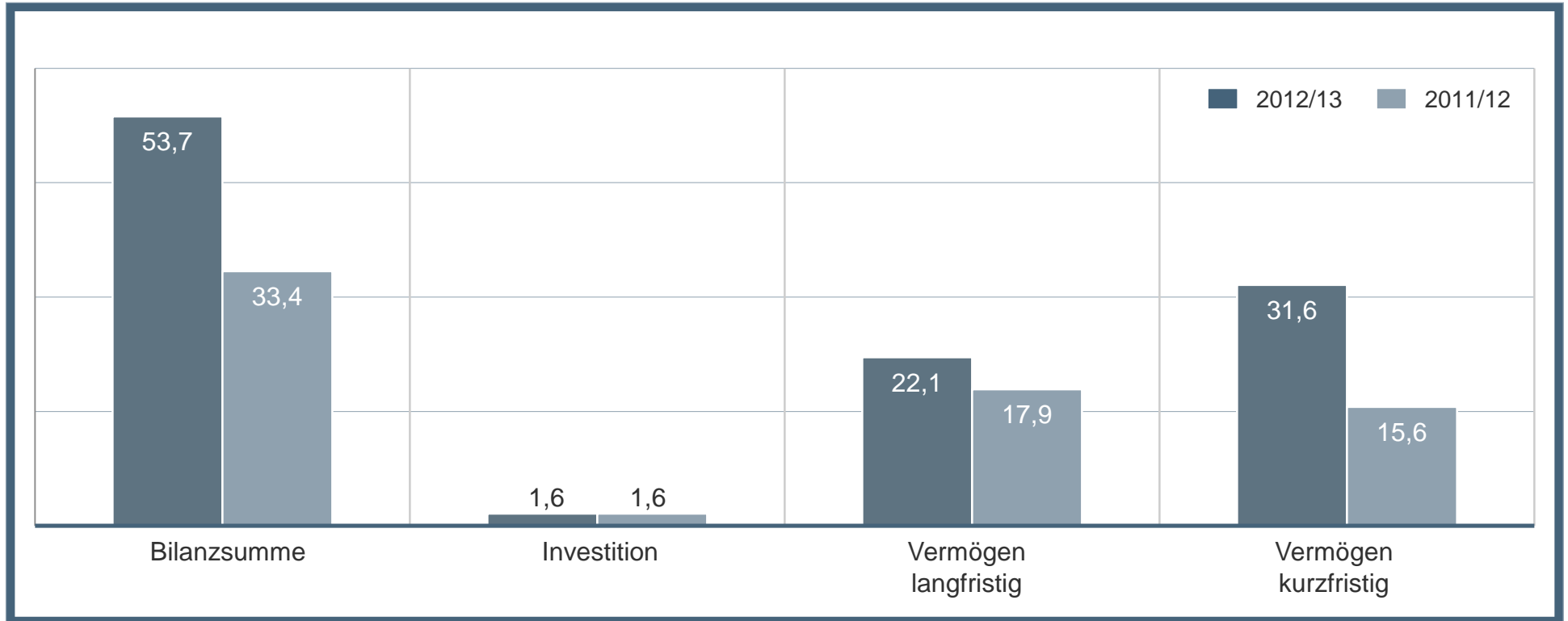
Innovative Beratungsmethodik: KPS Rapid Transformation Methodology®



Ausgezeichnete Beratungsqualität

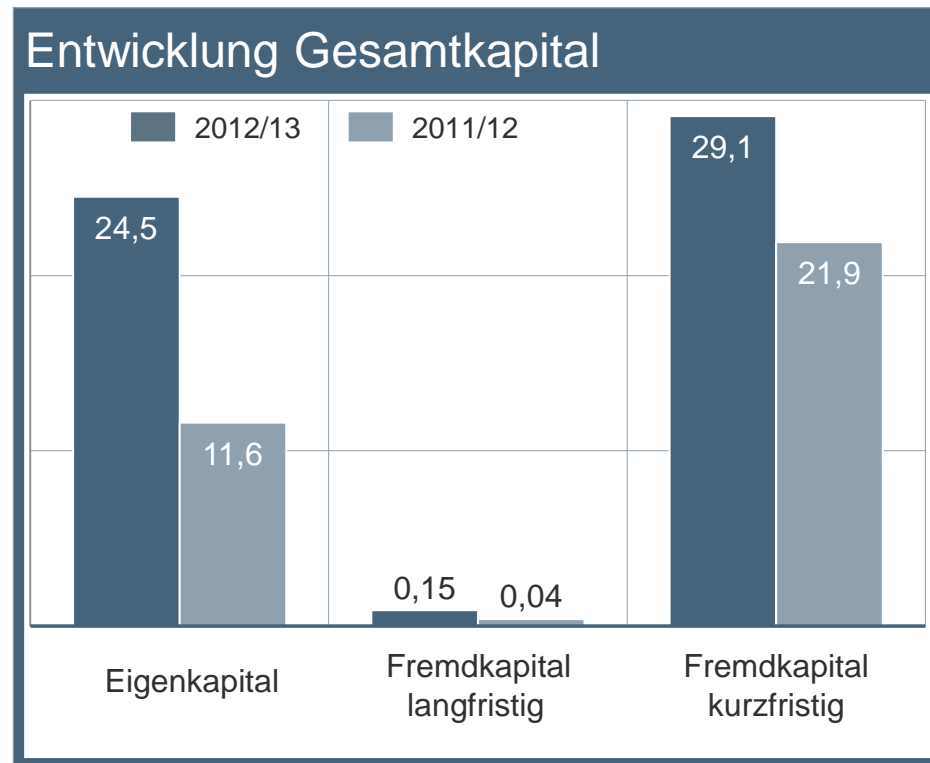
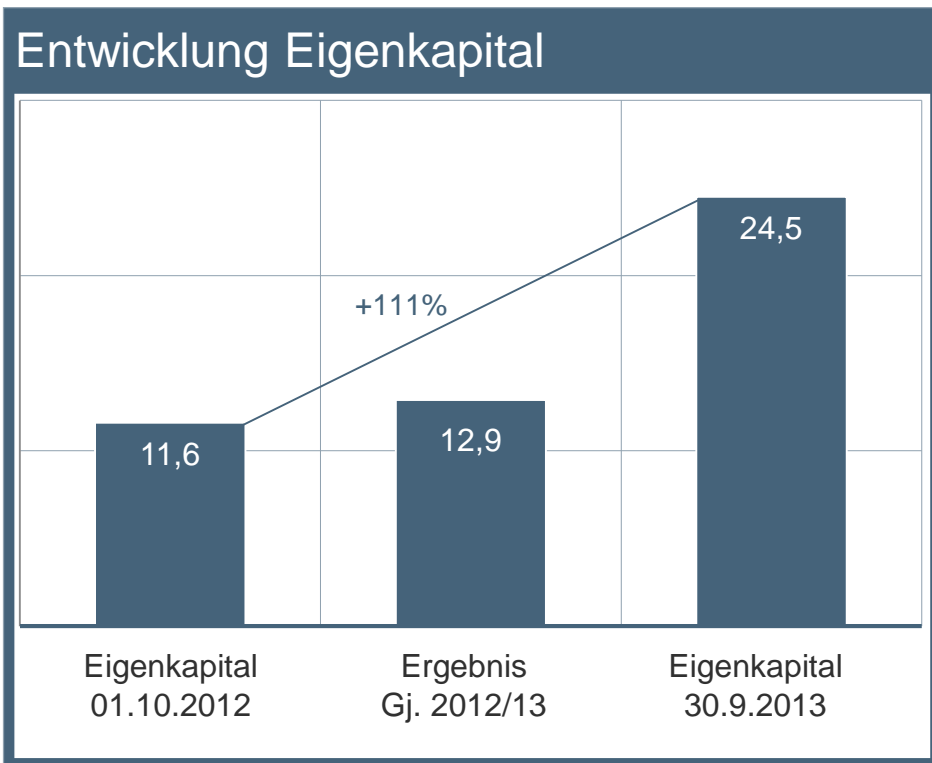
Stetige Wachstumsentwicklung basierend auf innovativem Vorgehensmodell und hoher Beratungsqualität

Vermögenslage Konzern 2012/13 (in Mio. €)



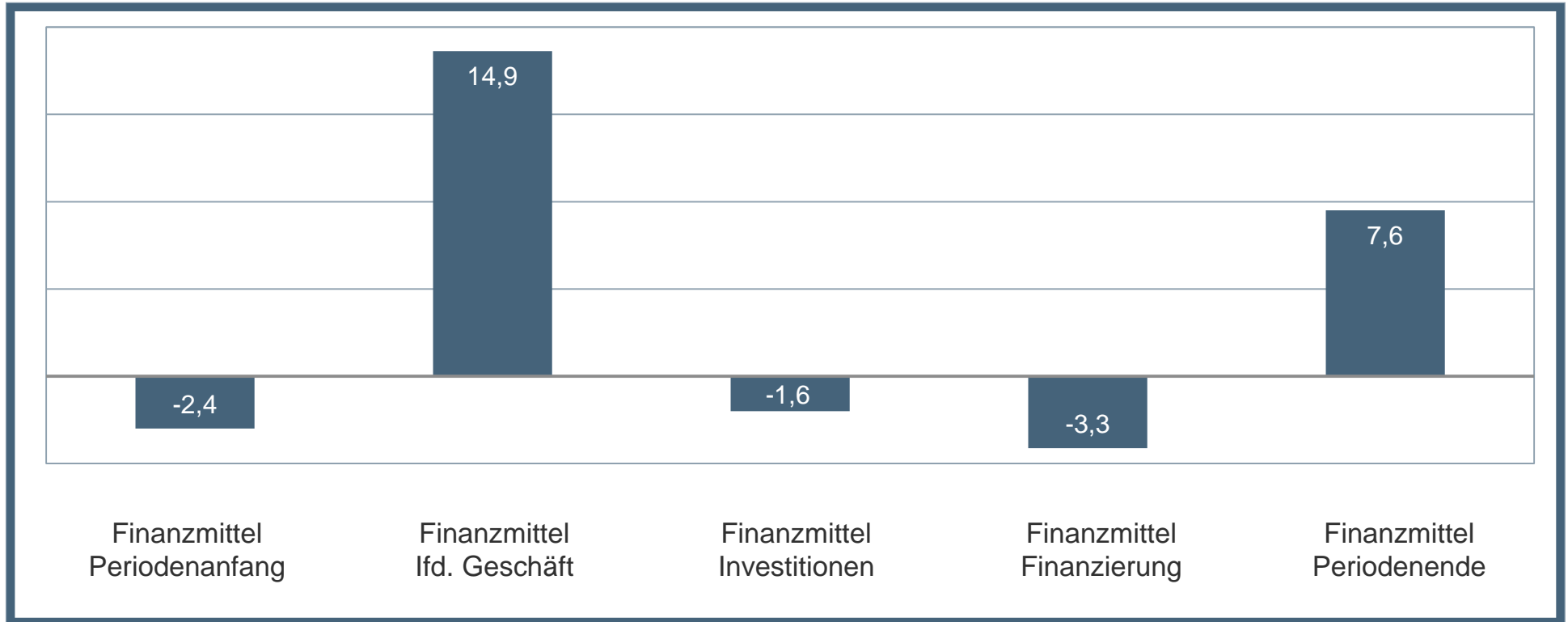
Erhebliche Verbesserung der Vermögensrelationen

Vermögenslage Konzern – Entwicklung Kapital (in Mio. €)



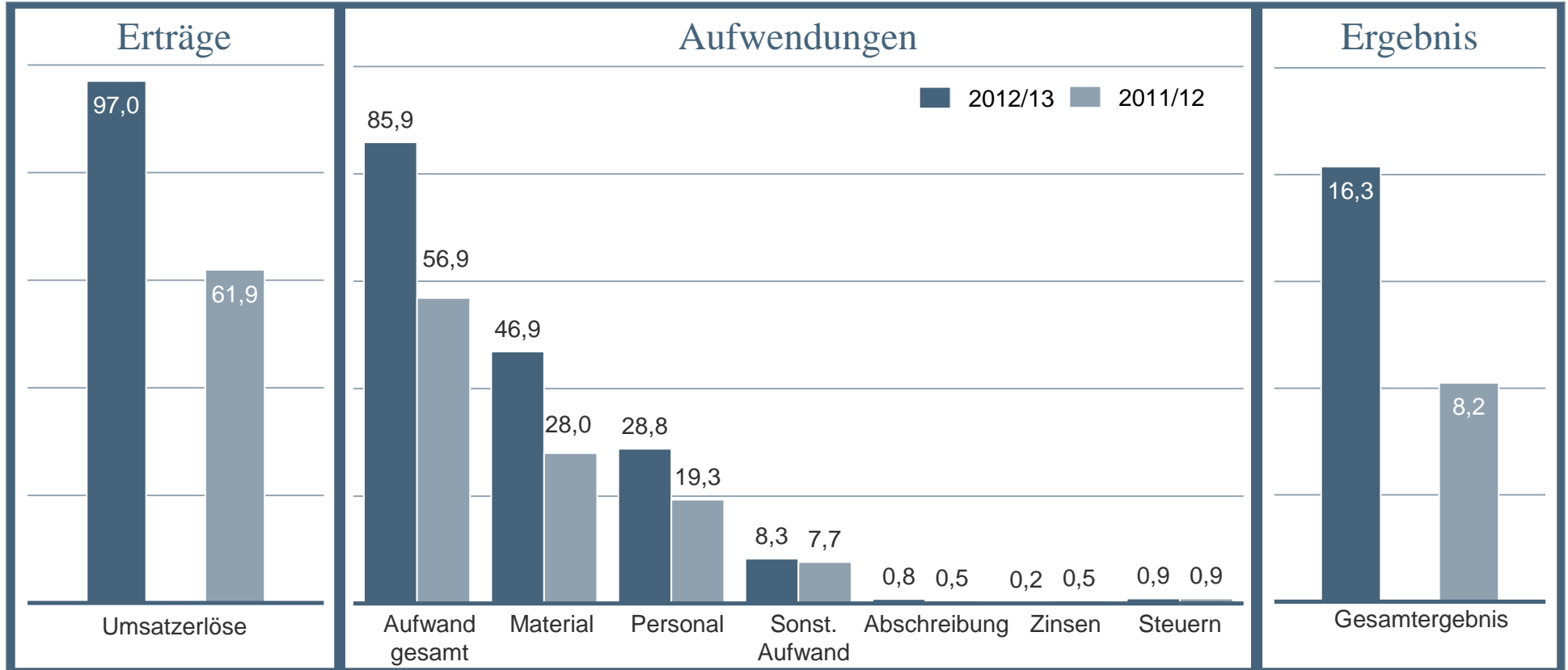
**Erhebliche Verbesserung der Bilanzrelationen
Solide Eigenkapitalquote von 46 % (Vorjahr 35%)**

Finanzlage Konzern – Kapitalflussrechnung (in Mio. €)



Solide Cash-Flow Relationen zur operativen Unternehmensentwicklung

Ertragslage Konzern 2012/13 (in Mio. €)



Umsatz und Ergebnis signifikant gesteigert

Ergebnis je Aktie

	Gj. 2012/13	Gj. 2011/12
Jahresüberschuss [Tsd. €] (nach Steuern)	16.254	8.150
Durchschnittliche Anzahl Aktien	32.742.531	32.422.416
Unverwässertes Ergebnis je Aktie [€]	+ 0,50	+ 0,26
Ausschüttung [€]	0,22	0,11

Entwicklung Aktie GJ 2012/13

The chart displays a steady upward trend in the share price. A vertical double-headed arrow indicates the total percentage change, labeled as $\Delta = +188\%$. The starting point is marked with a square at 1,37 on 01.10.2012, and the ending point is marked with a square at 3,93 on 30.09.2013.

Exzellente Entwicklung des Aktienkurses +188%
Ausschüttung einer Dividende von 22 Cent je Aktie

Organe

Aufsichtsrat

- Michael Tsifidaris (Vorsitz)
- Uwe Grünewald
- Hans-Werner Hartmann

Vorstand

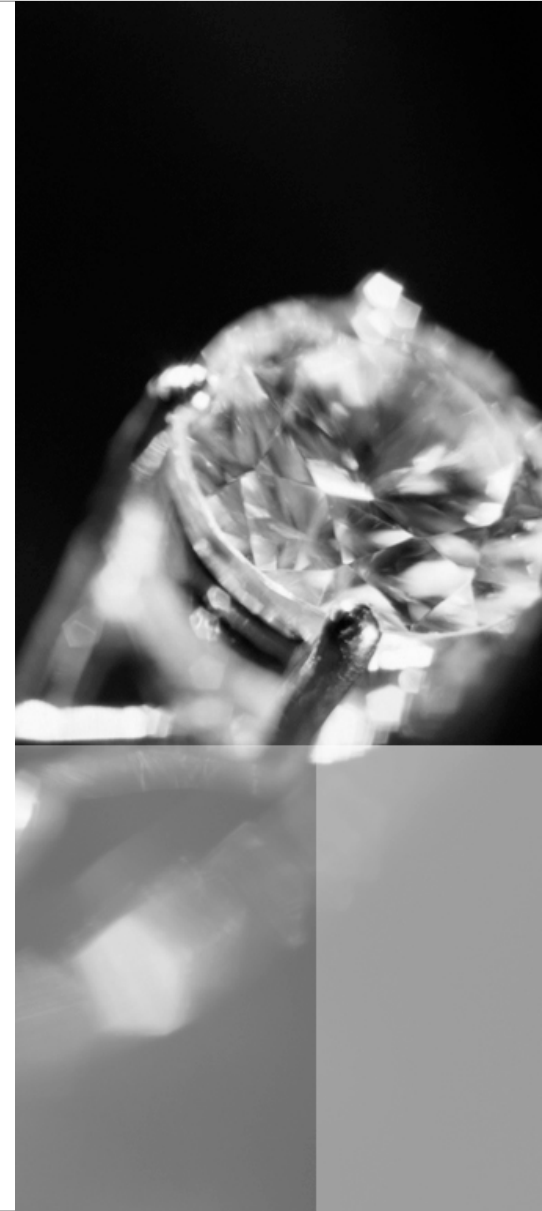
Status
01.10.2012

- Dietmar Müller
- Mario Uhl

Status
22.10.2012

- Dietmar Müller

Vorstand zum 22.10.2012 auf eine Person reduziert



Entwicklung und Wachstumsperspektiven im GJ 2013/14

- ▶ Marktführer für Business Transformation / Prozessoptimierung
- ▶ Erfolgreiche Marktpositionierung in definierten Zielbranchen
- ▶ Forcierung Produktgeschäft
- ▶ Profitables Wachstum
- ▶ Positive Lageeinschätzung
- ▶ Bestätigung der Wachstumsprognose

**Vorstand prognostiziert deutlichen Performancegewinn
für GJ 2013/14**





KPS

TRANSFORMATION
ARCHITECTS

VIELEN DANK

VIELEN DANK FÜR IHRE
AUFMERKSAMKEIT.

KPS