




Willkommen!



KPS




KPS AG

Hauptversammlung 2015

Dietmar Müller

München, 27.03.2015

- 01 Zielsetzungen
- 02 Finanzkennzahlen
- 03 Bilanz / GuV
- 04 Corporate Governance
- 05 Prognose 2014/15



Zielsetzungen für das GJ 2013/14

Integration, Industrialisierung und Internationalisierung

- ▶ Erweiterung unseres Leistungsspektrums für die digitale Wirtschaft
- ▶ Expansion in internationalen Märkten
- ▶ Führender Anbieter für Business Transformation und Prozessoptimierung
- ▶ Nachhaltiges Wachstum (Umsatz: Plan 106 Mio. € / Ist 111 Mio. €)
- ▶ Stabiler Kostenverlauf und hohe Auslastungsquoten
- ▶ Optimierung der finanziellen Kennzahlen
- ▶ Positive Entwicklung des Aktienkurses und Ausschüttung einer Dividende

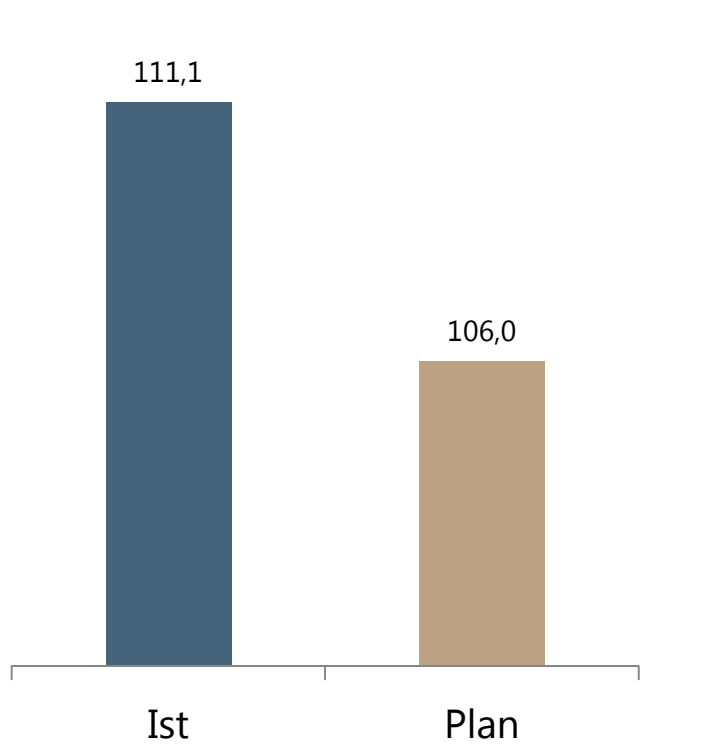


▶ Geschäftsjahr 2013/14: Zielsetzungen wurden übererfüllt

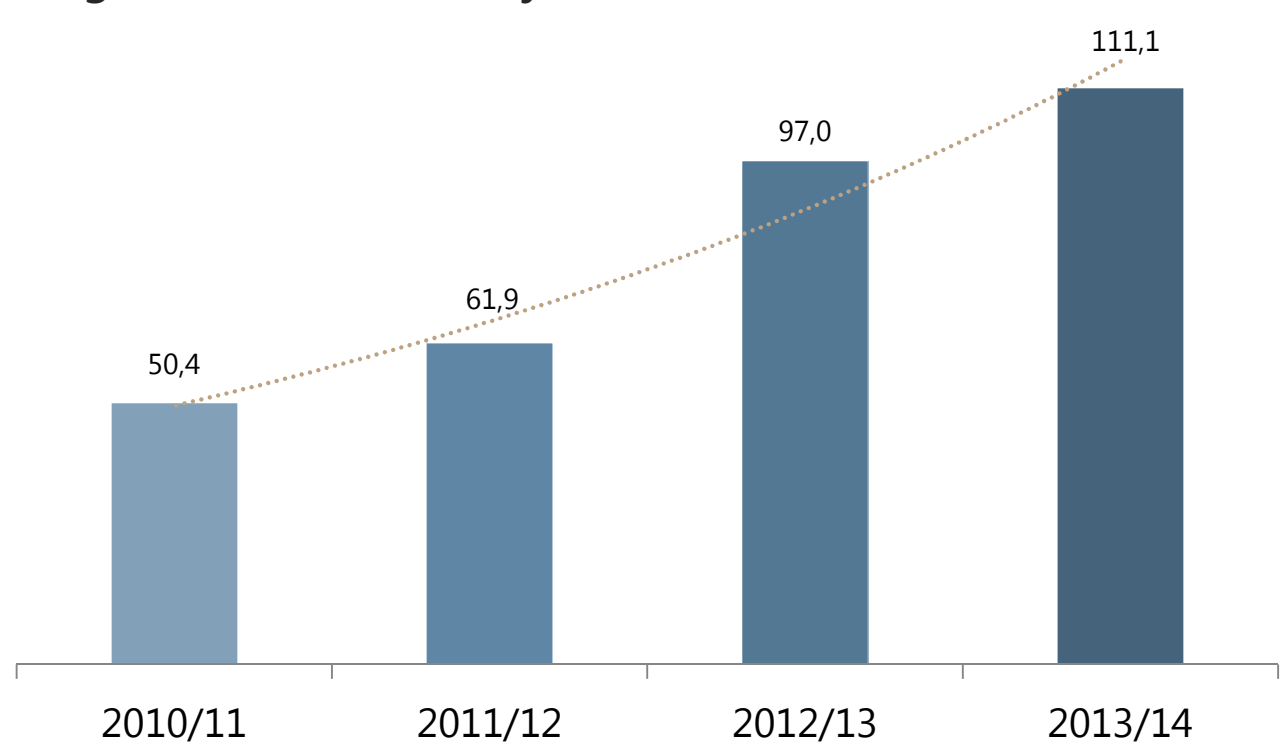


Entwicklung Konzernumsatz

Ist vs. Plan 2013/14 (in Mio. €)



Vergleich Ist-Umsatz Vorjahre (in Mio. €)

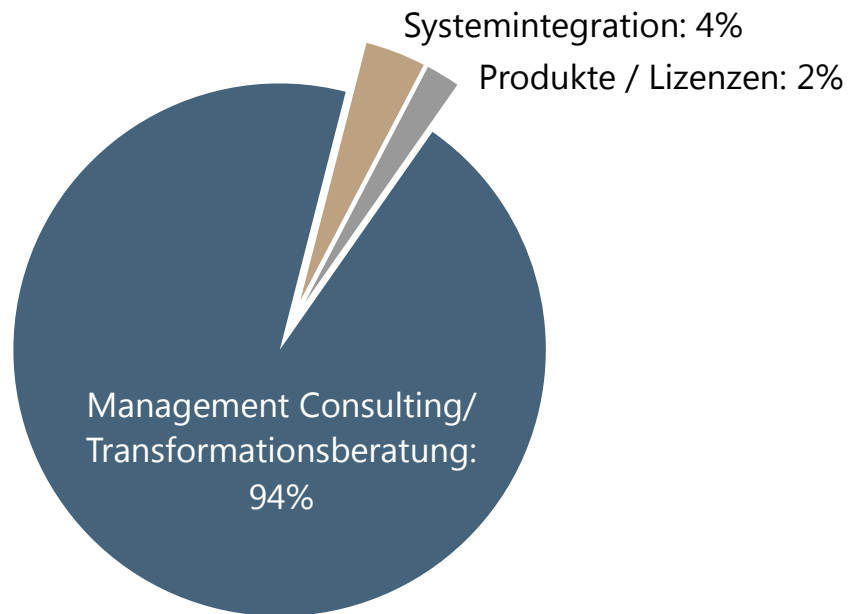


- ▶ 100 Mio. Umsatz überschritten
- ▶ Umsatz in den letzten 4 Jahren mehr als verdoppelt

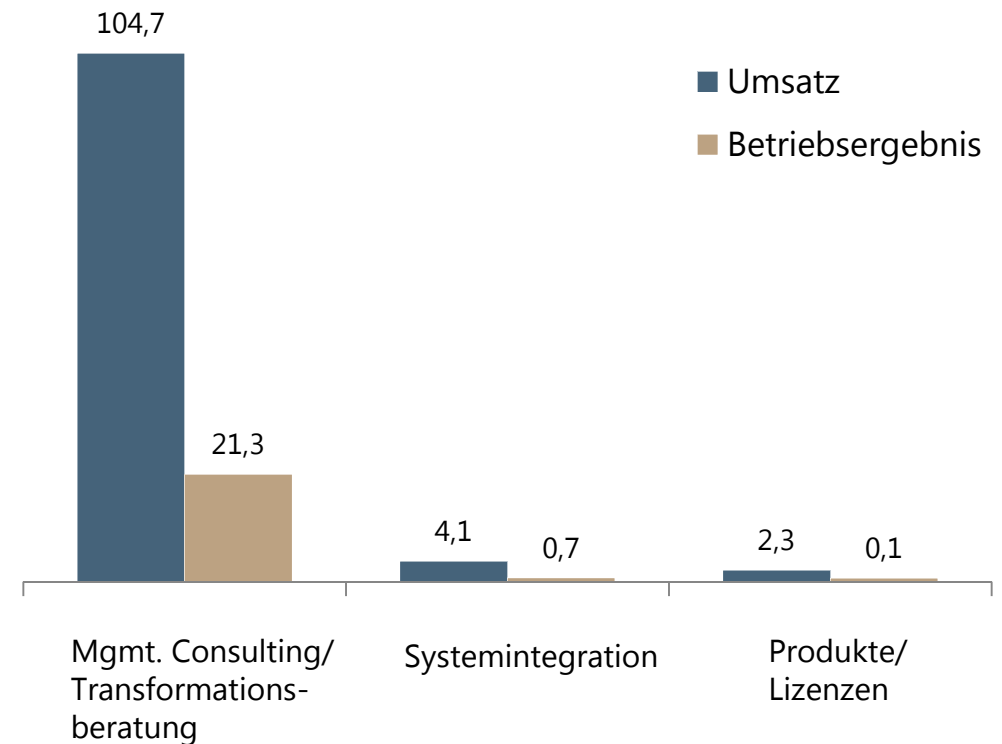


Umsatz und Ergebnis 2013/14: Nach Berichtssegmenten

Umsatz (in %)



Umsatz / Ergebnis (in Mio. €)



► Gesundes Kerngeschäft: Transformationsberatung und Prozessoptimierung

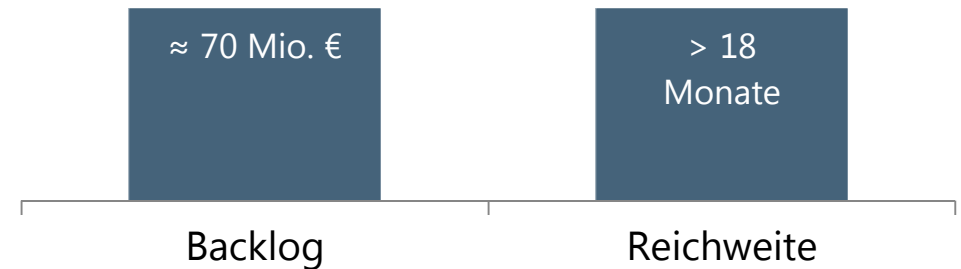


Wachstumstreiber 2013/14

Kunden

- ▶ Anzahl Kunden: Ca. 130
- ▶ 15 Kunden mit Umsatz \geq 1 Mio. € p.a.

Backlog / Pipeline



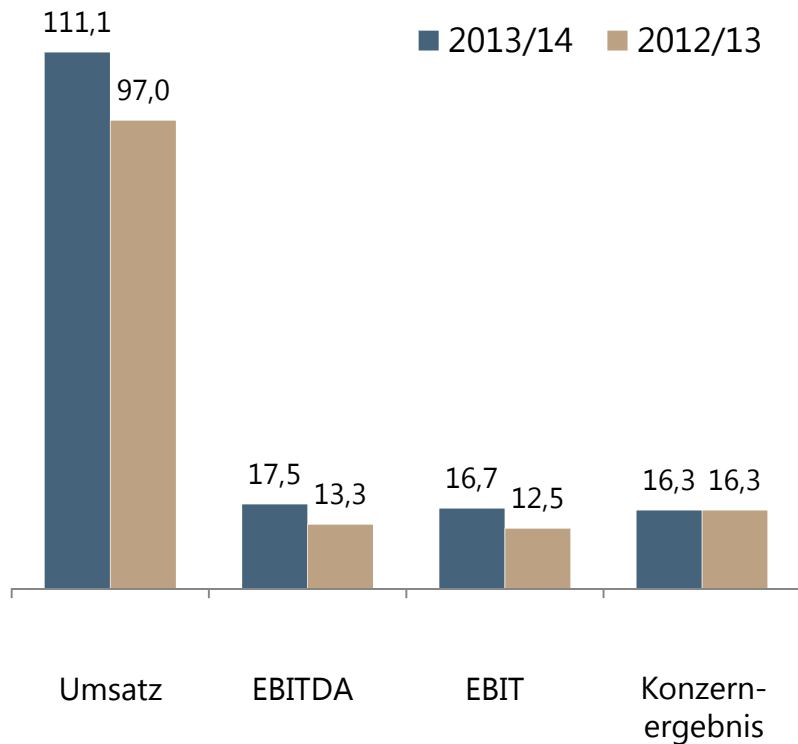
- ▶ Exzellente Kundenbasis und hohe Kundenzufriedenheit
- ▶ Innovative Beratungsmethodik: KPS Rapid Transformation
- ▶ Erweiterung des Beratungsportfolios um E-Commerce-Plattformen und webbasierte Geschäftsprozesse
- ▶ Ausgezeichnete Beratungsqualität, Auslastungsquote von über 95%

▶ Wachstumsentwicklung basiert auf innovativem Vorgehensmodell und hoher Beratungsqualität

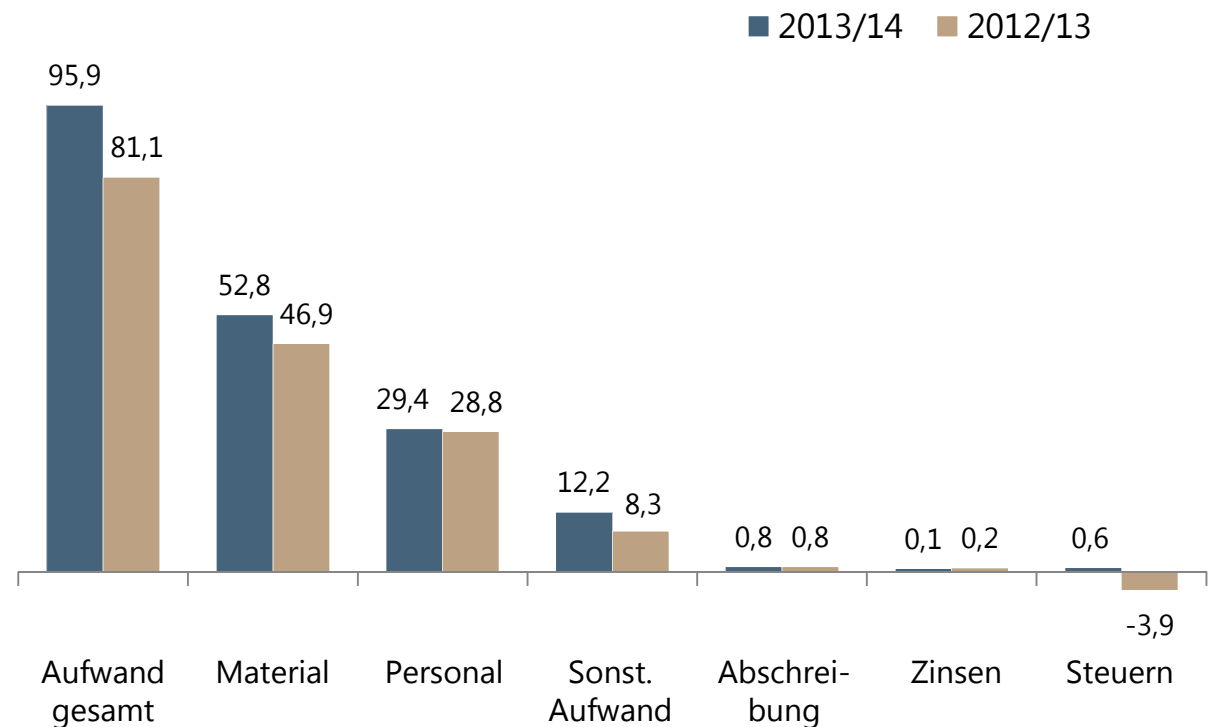


Ertragslage Konzern 2013/14

Umsatz / Ergebnis (in Mio. €)



Aufwendungen (in Mio. €)



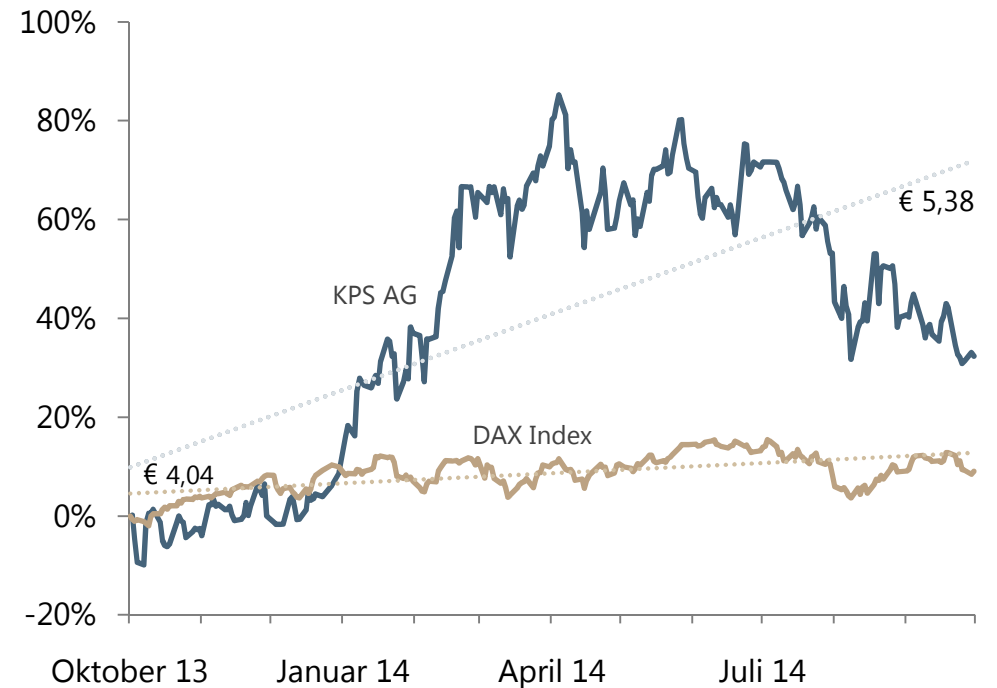
▶ Deutliche Umsatz- und Ergebnissteigerung



Ergebnis je Aktie

	GJ 2013/14	GJ 2012/13
Jahresüberschuss [Tsd. €] (nach Steuern)	16.333	16.254
Durchschnittliche Anzahl an Aktien	32.891.837	32.581.357
Unverwässertes Ergebnis je Aktie [€]	+ 0,50	+ 0,50
Ausschüttung [€]	0,28	0,22

Entwicklung KPS Aktie

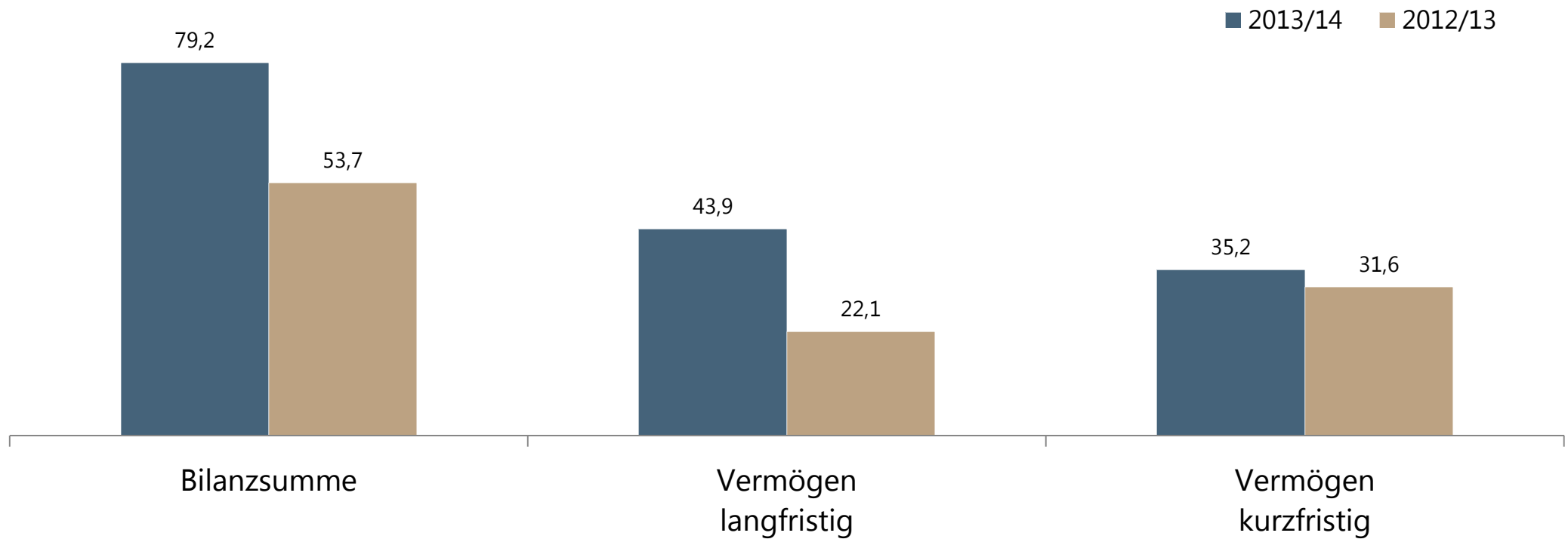


- ▶ Exzellente Entwicklung des Aktienkurses: +33%
- ▶ Kontinuierliche Ausschüttung einer Dividende



Vermögenslage Konzern 2013/14

Vermögenslage (in Mio. €)

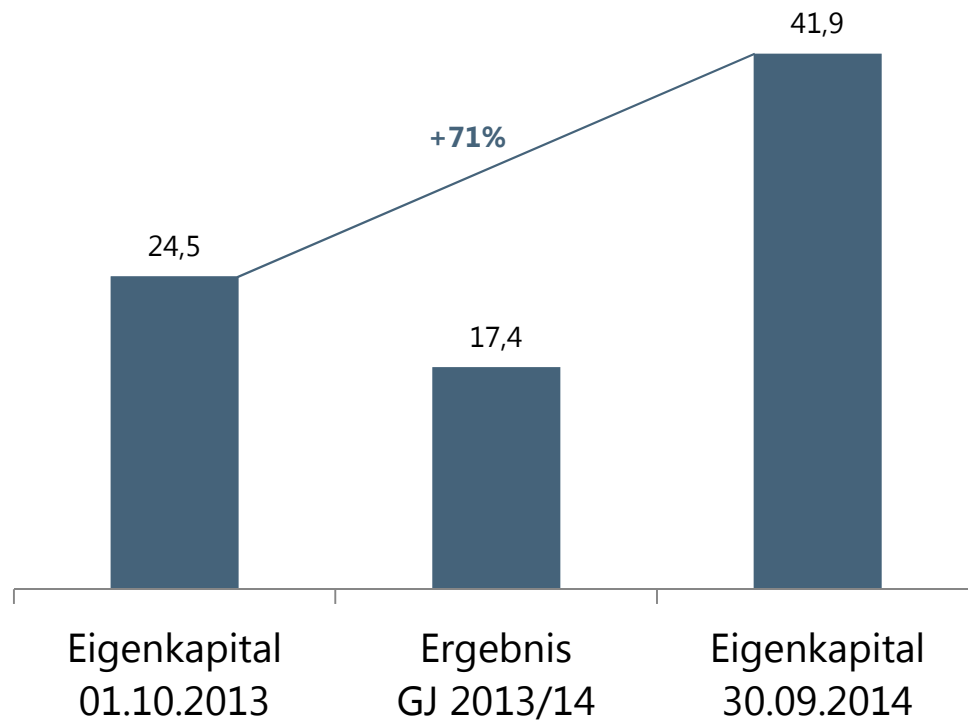


► Nachhaltige Steigerung der Vermögensrelationen

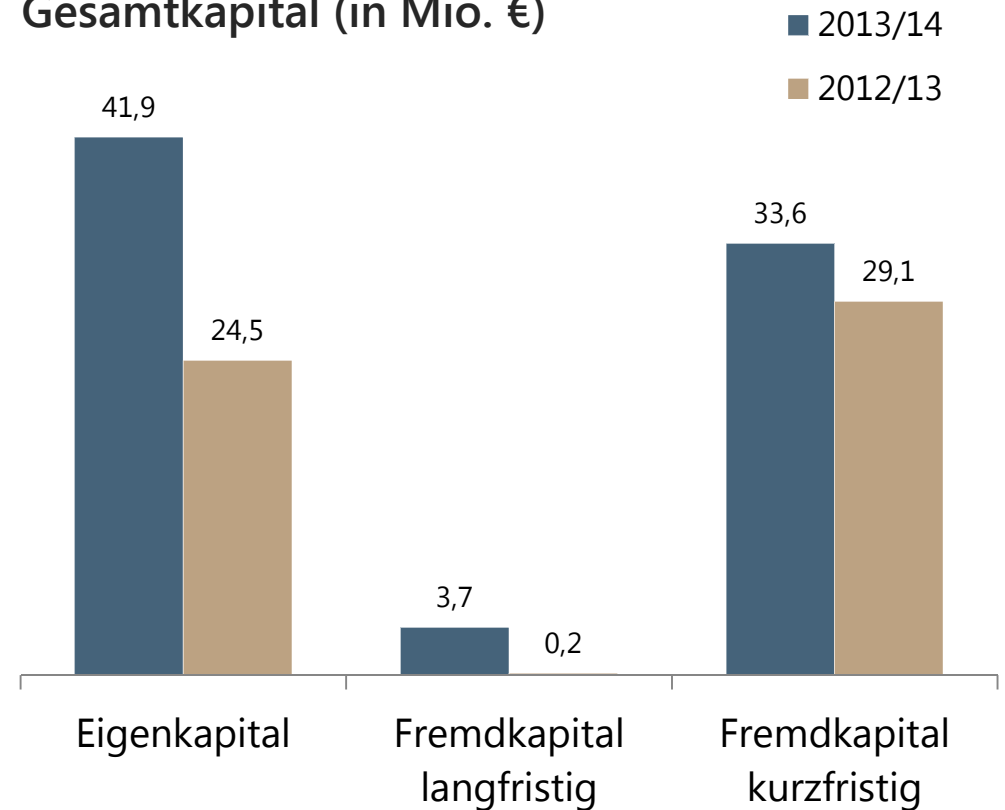


Vermögenslage Konzern 2013/14: Entwicklung Kapital

Eigenkapital (in Mio. €)



Gesamtkapital (in Mio. €)

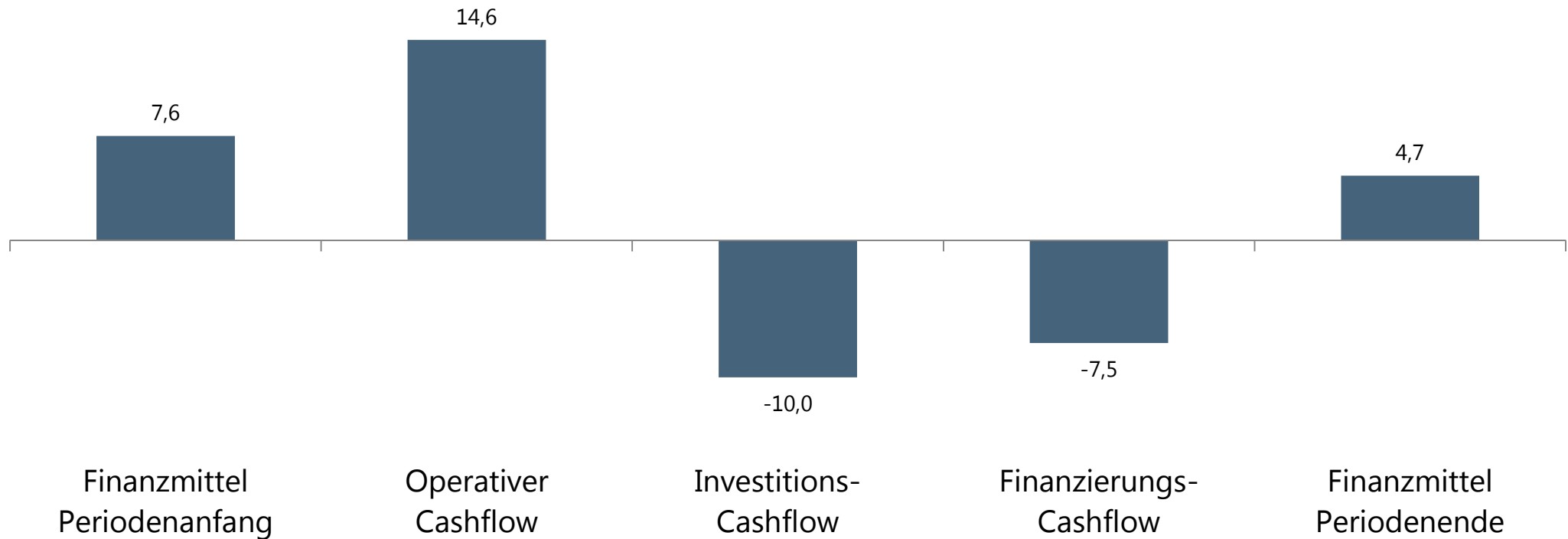


► Eigenkapitalquote von 53% (Vorjahr 46%)



Finanzlage Konzern: Kapitalflussrechnung

Kapitalflussrechnung (in Mio. €)



► Solide Cashflow Relationen zur operativen Unternehmensentwicklung



Organe des Konzerns

Aufsichtsrat

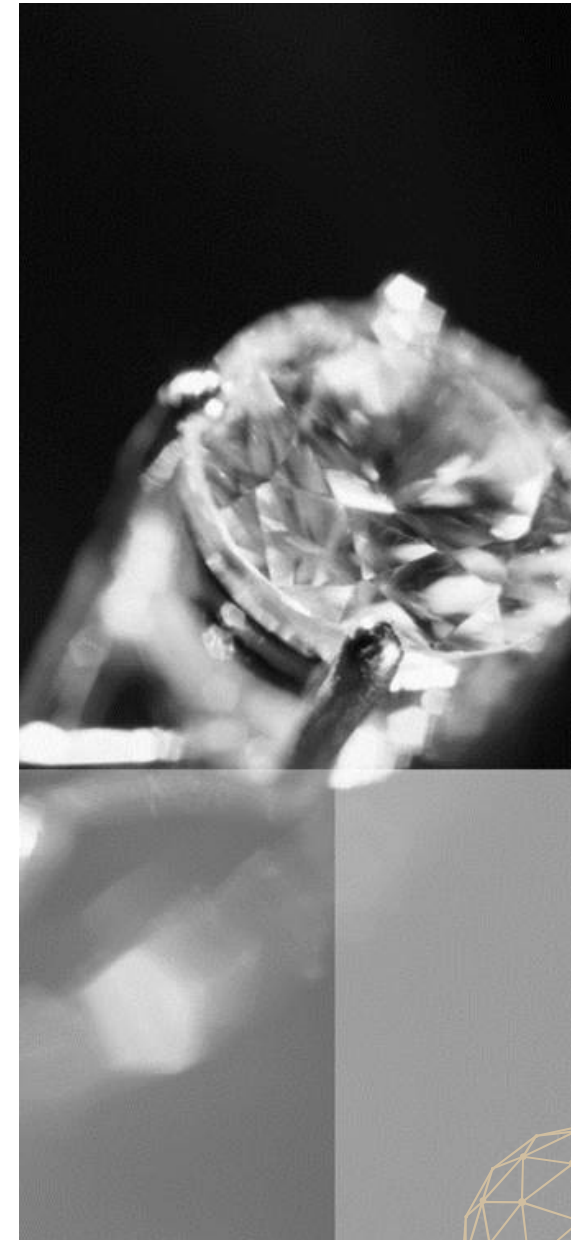
Michael Tsifidaris (Vorsitz)

Uwe Grünewald

Hans-Werner Hartmann

Vorstand

Dietmar Müller



Zielsetzungen für das GJ 2014/15

„Kontinuierlich weiterwachsen“

- ▶ Marktführer für Business Transformation und Prozessoptimierung
- ▶ Erfolgreiche Marktpositionierung in definierten Zielbranchen
- ▶ Forcierung Produkt- und Lizenzgeschäft
- ▶ Profitables Wachstum
- ▶ Positive Lageeinschätzung
- ▶ Bestätigung Wachstumsprognose



▶ Optimistischer Ausblick für das Geschäftsjahr 2014/15



Vielen Dank für
Ihre Aufmerksamkeit!




KPS

KPS Consulting

Beta-Strasse 10H
85774 Unterföhring/München
T +49 89 35631- 0
info@kps-consulting.com

www.kps-consulting.com

KPS



KPS AG
Hauptversammlung 2015

München, 27.03.2015